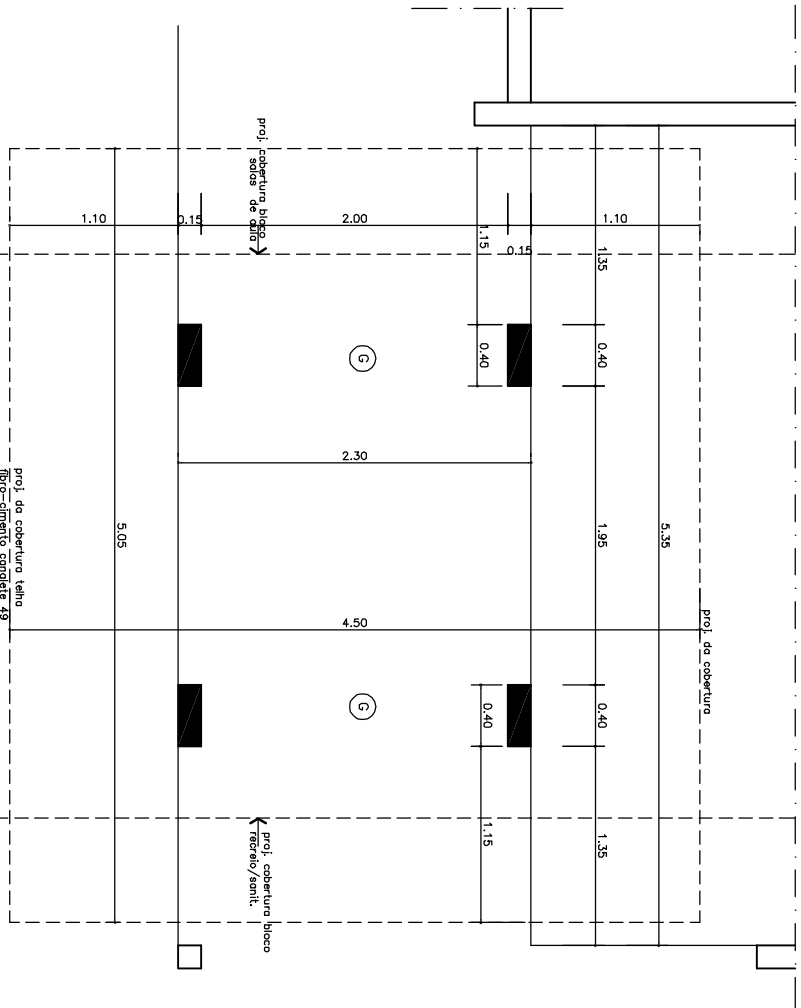


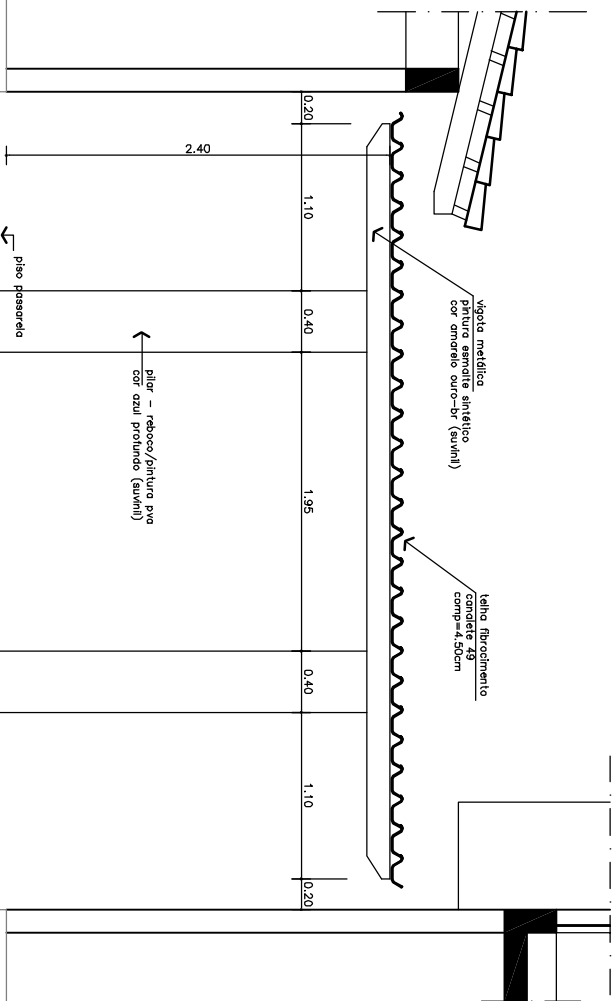
PLANTA BAIXA PASSARELA 03 (COBERTURA)

Escala 1/20



PLANTA BAIXA PASSARELA 02 (COBERTURA)

Escala 1/20

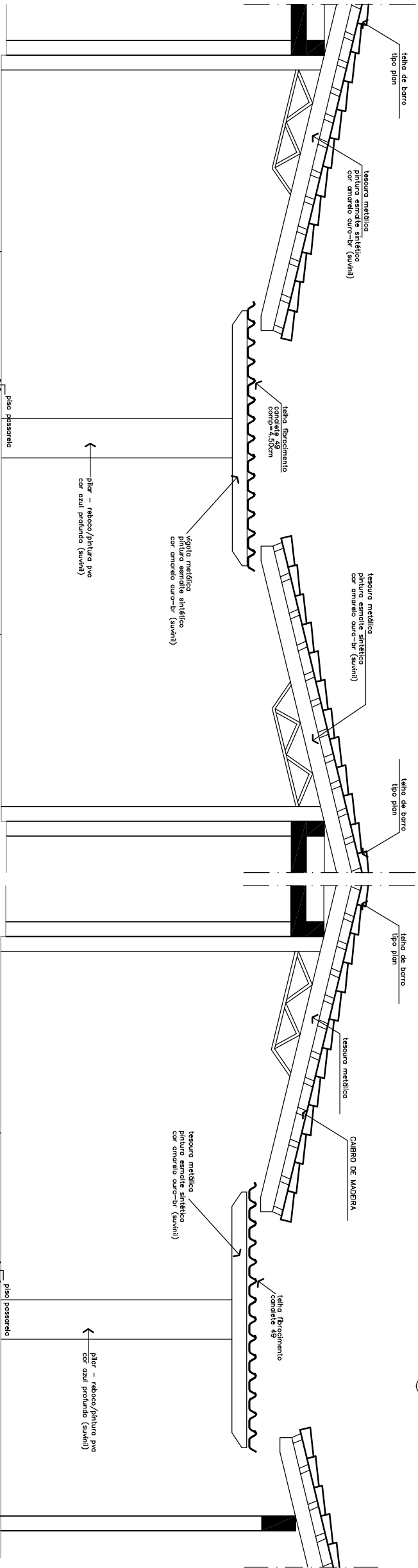


CORTE LONGITUDINAL PASSARELA 02

Escala 1/20

CONVENÇÕES

- ① CONCRETO DESEMPENADO
- ② GRANITINA



CORTE ESQUEMÁTICO PASSARELA 03

Escala 1/20

CORTE LONGITUDINAL PASSARELA 02 (OPCIONAL)


Escala 1/20

ARQUITETURA

CONTÉUDO: PLANTA E CORTES (COT. PASSARELAS 02 E 03)

ÁREA DO TERCERIO:	ÁREA CONSTRUTIVA:	POLIA
100-8-11.00m2	100-8-11.00m2	10/16
DATA:	REVISÃO:	
out./2000	Indústria	INDIANEIRA

UNID. ESC. LAJE PLANA - TERREO
PADRÃO CRISA-97-PASSARELAS-REV-ago2003



PROJETADO:

AUTOR DO PROJETO: ARQ. CRISPINA DA COSTA SILVA CRISA - CR 13987/D

EXT. DA OBRA: